

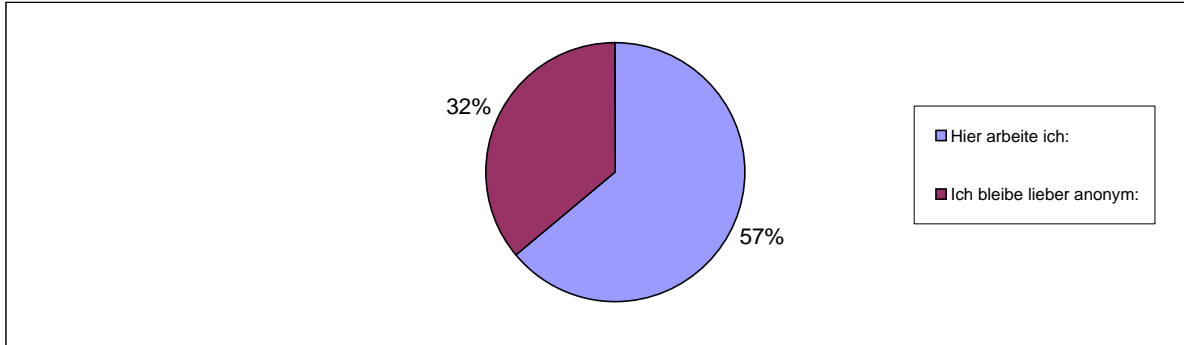
# Ergebnisse der Ausstellerbefragung zur gat 2010

## gat 2010, Stuttgart - Ausstellerbögen

### Auswertung von 28 Fragebögen

\*)= Mehrfachnennungen werden nicht prozentual ausgewertet

	Anzahl	%
Hier arbeite ich:	16	57%
Ich bleibe lieber anonym:	9	32%

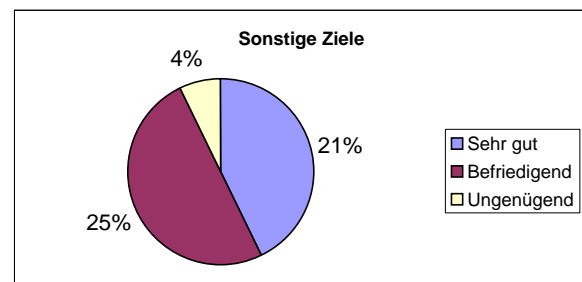
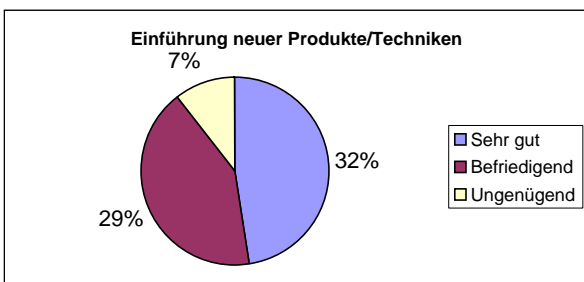
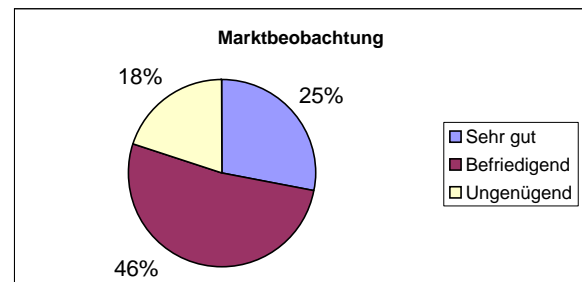
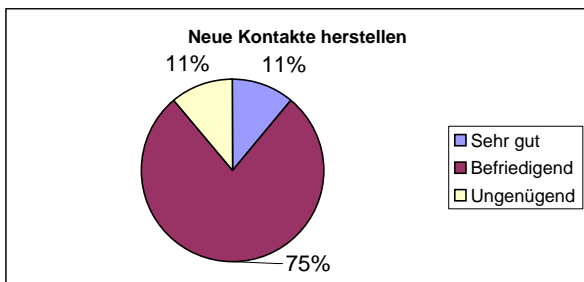
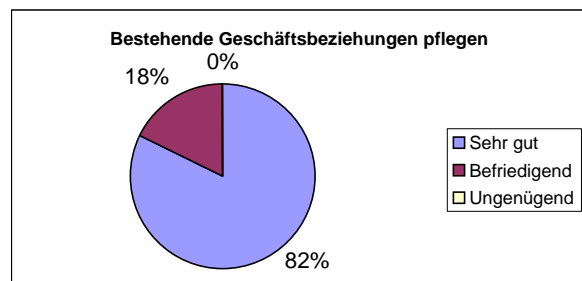
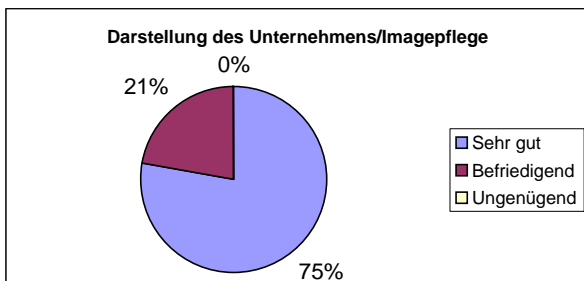


### 1. Mit welchen Zielsetzungen hat sich Ihr Unternehmen an der Ausstellung beteiligt?

#### Meine Ziele waren:

- Darstellung des Unternehmens/Imagepflege
- Bestehende Geschäftsbeziehungen pflegen
- Neue Kontakte herstellen
- Marktbeobachtung
- Einführung neuer Produkte/Techniken
- Sonstige Ziele

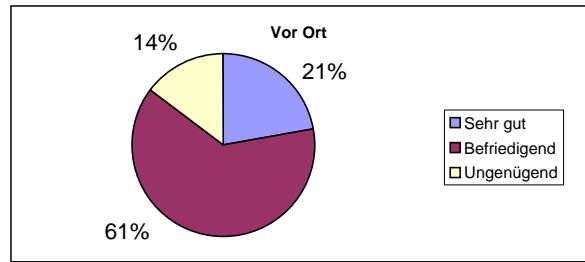
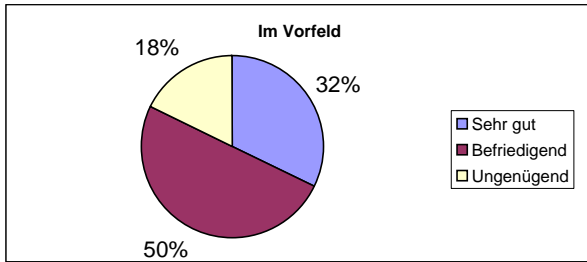
	Sehr gut	Befriedigend	Ungenügend	Sehr gut	Befriedigend	Ungenügend
Darstellung des Unternehmens/Imagepflege	21	6	0	75%	21%	0%
Bestehende Geschäftsbeziehungen pflegen	23	5	0	82%	18%	0%
Neue Kontakte herstellen	3	21	3	11%	75%	11%
Marktbeobachtung	7	13	5	25%	46%	18%
Einführung neuer Produkte/Techniken	9	8	2	32%	29%	7%
Sonstige Ziele	6	7	1	21%	25%	4%



# Ergebnisse der Ausstellerbefragung zur gat 2010

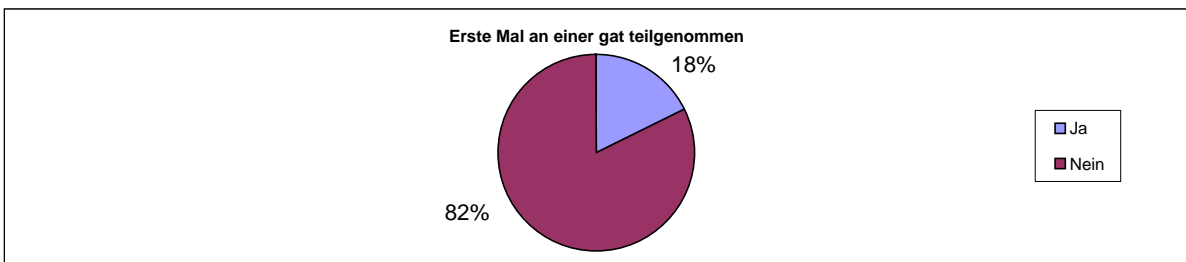
## 2. Wie zufrieden waren Sie mit der Organisation der Ausstellung?

	☺	☹	☹	☺	☹	☹
Im Vorfeld	9	14	5	32%	50%	18%
Vor Ort	6	17	4	21%	61%	14%



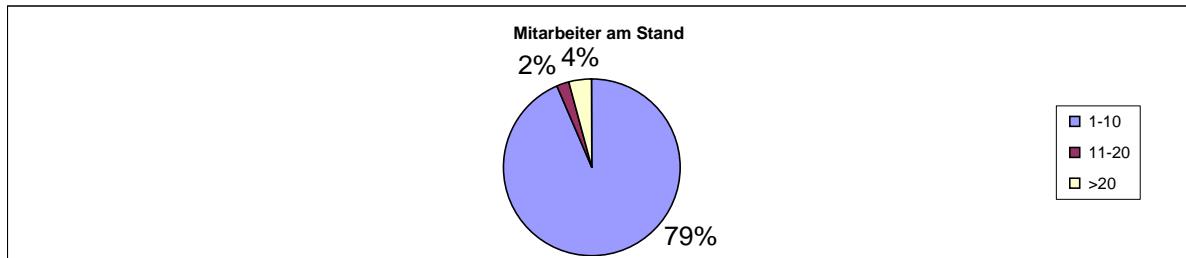
## 3. Haben Sie das erste Mal an einer gat teilgenommen?

	Anzahl	%
Ja	5	18%
Nein	23	82%



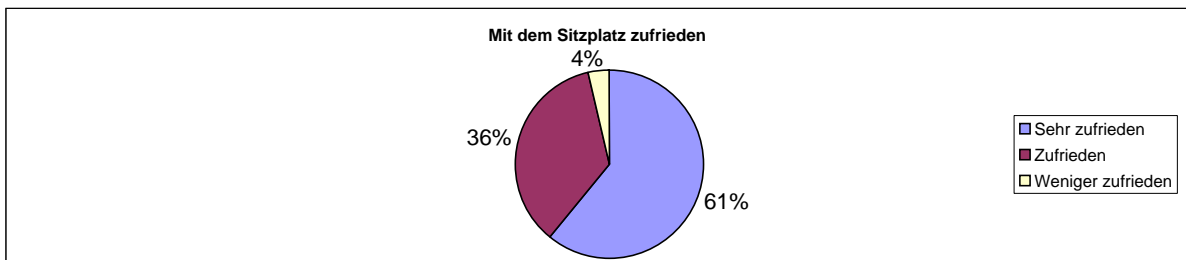
## 4. Mit wie vielen Mitarbeitern wurde Ihr Stand vertreten?

	Anzahl	%
1-10	22	79%
11-20	4	2%
>20	1	4%



## 5. Wie zufrieden waren Sie mit Ihrem Standplatz?

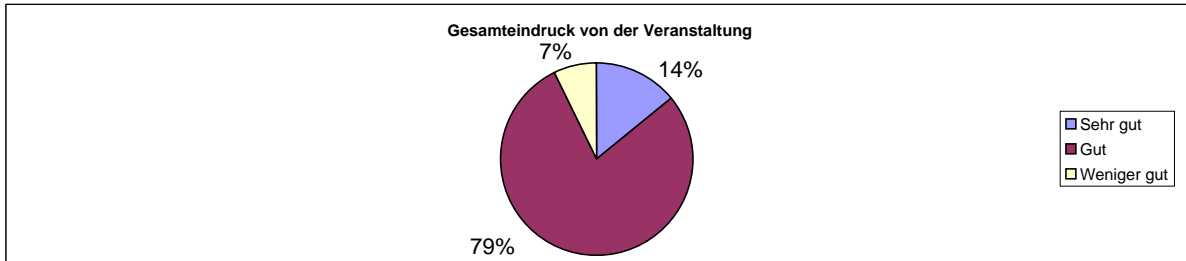
	Anzahl	%
Sehr zufrieden	17	61%
Zufrieden	10	36%
Weniger zufrieden	1	4%



## Ergebnisse der Ausstellerbefragung zur gat 2010

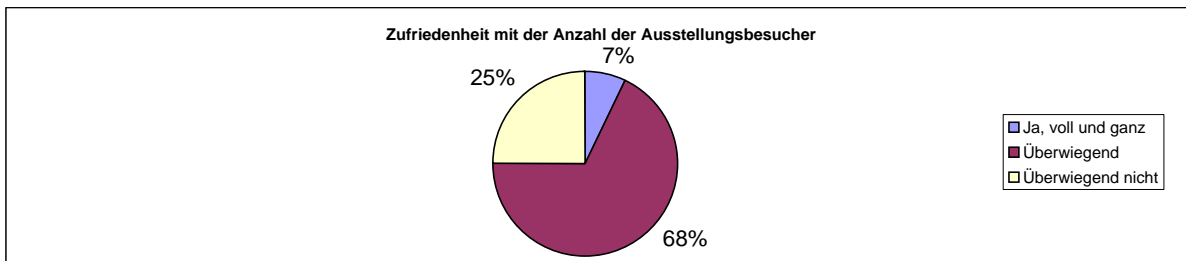
### 6. Wie war Ihr Gesamteindruck von der Veranstaltung?

	Anzahl	%
Sehr gut	4	14%
Gut	22	79%
Weniger gut	2	7%



### 7. Sind Sie mit der Anzahl der Ausstellungsbesucher zufrieden?

	Anzahl	%
Ja, voll und ganz	2	7%
Überwiegend	19	68%
Überwiegend nicht	7	25%



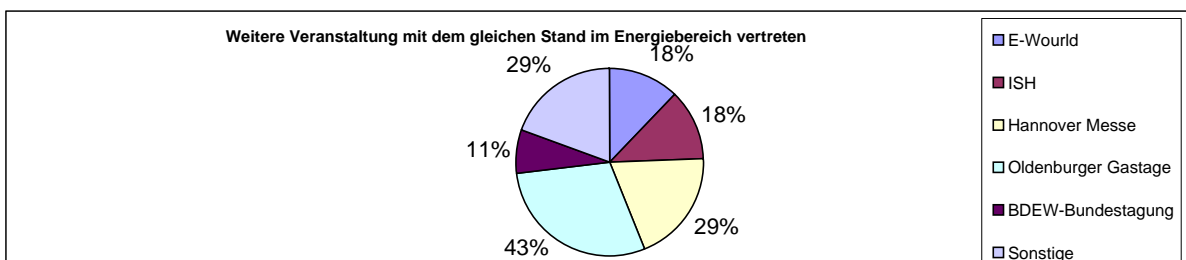
### 8. Würden Sie die Teilnahme an der gat als Aussteller weiterempfehlen

	Anzahl	%
Ja	25	89%
Nein, eher nicht	2	7%



### 9. Auf welchen weiteren Veranstaltungen im Energiebereich sind Sie mit einem Stand vertreten?

	Anzahl	%
E-World	5	18%
ISH	5	18%
Hannover Messe	8	29%
Oldenburger Gastage	12	43%
BDEW-Bundestagung	3	11%
Sonstige	8	29%



## Ergebnisse der Ausstellerbefragung zur gat 2010

### 10. Planen Sie eine Teilnahme an der nächsten gat am 18./19. Oktober 2011?

Ja, mit Sicherheit  
Ja, wahrscheinlich  
Nein

Anzahl	%
15	54%
10	36%
1	4%

