

Ergebnisse der Teilnehmerbefragung zur gat 2008

Auswertung von 95 Fragebögen

*)= Mehrfachnennungen werden nicht prozentual ausgewertet

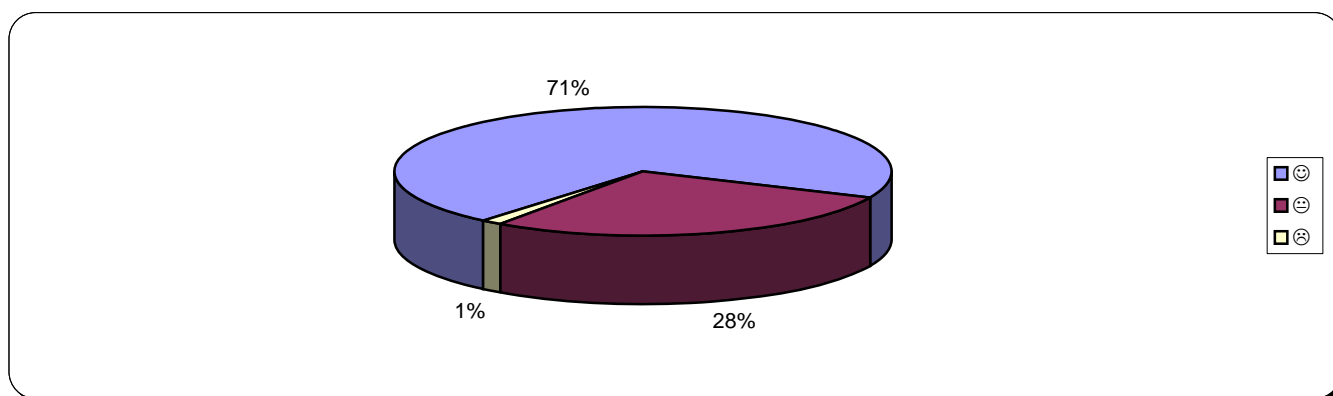
1. Wie sind Sie auf die gat 2008 aufmerksam geworden?*

Durch ein Anschreiben des DVGW
 Durch eine Einladung eines Ausstellers
 Durch Anzeigen in der Fachpresse
 Durch Informationen im Internet
 Sonstiges

Anzahl	
Durch ein Anschreiben des DVGW	45
Durch eine Einladung eines Ausstellers	8
Durch Anzeigen in der Fachpresse	19
Durch Informationen im Internet	11
Sonstiges	12

2. Wie zufrieden sind Sie mit der gat im Allgemeinen?

	☺	☹	☹
Anzahl	48	19	1
%	71	28	1



3. Und wie zufrieden sind Sie im Einzelnen

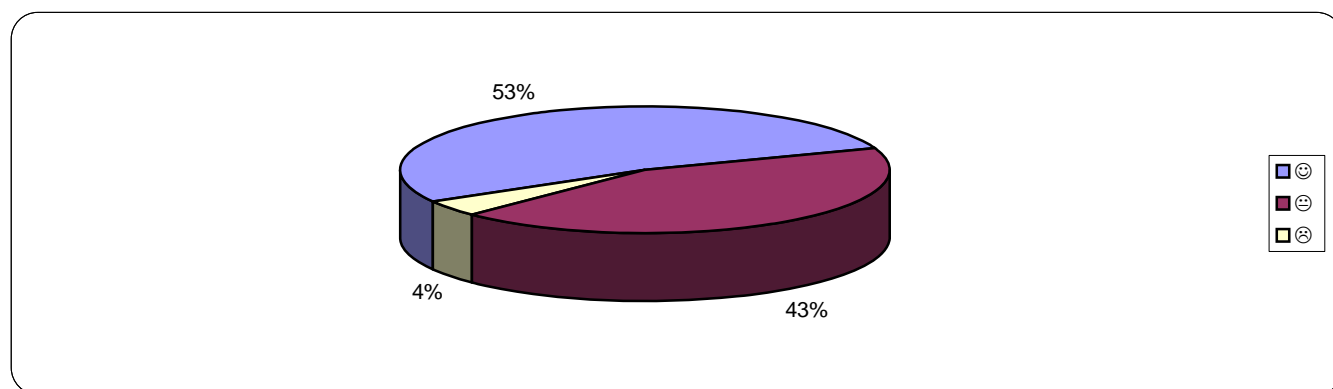
mit dem Fachkongress?
 mit der Themenauswahl?
 mit den Rednern?
 mit den Tagungsunterlagen?
 mit den Podiumsdiskussionen?
 mit der Fachausstellung?
 mit dem Erdgas-Innovationsforum?
 mit dem Festabend?
 mit der Organisation?
 mit den Räumlichkeiten?

	☺	☹	☹
mit dem Fachkongress?	45	21	2
mit der Themenauswahl?	31	37	4
mit den Rednern?	29	39	2
mit den Tagungsunterlagen?	25	35	10
mit den Podiumsdiskussionen?	50	20	1
mit der Fachausstellung?	44	26	2
mit dem Erdgas-Innovationsforum?	16	32	3
mit dem Festabend?	51	12	1
mit der Organisation?	58	14	1
mit den Räumlichkeiten?	43	26	3

(gesonderte Auswertung pro Fragenkomplex im Anhang)

4. Wie beurteilen Sie insgesamt die Themenauswahl des gat-Kongresses?

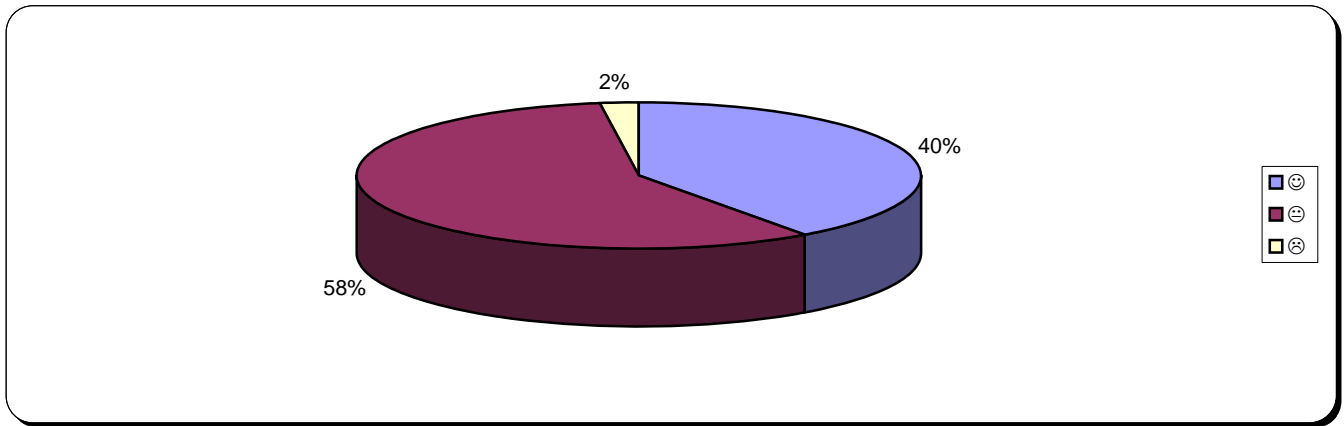
	☺	☹	☹
Anzahl	38	31	3
%	53	43	4



Ergebnisse der Teilnehmerbefragung zur gat 2008

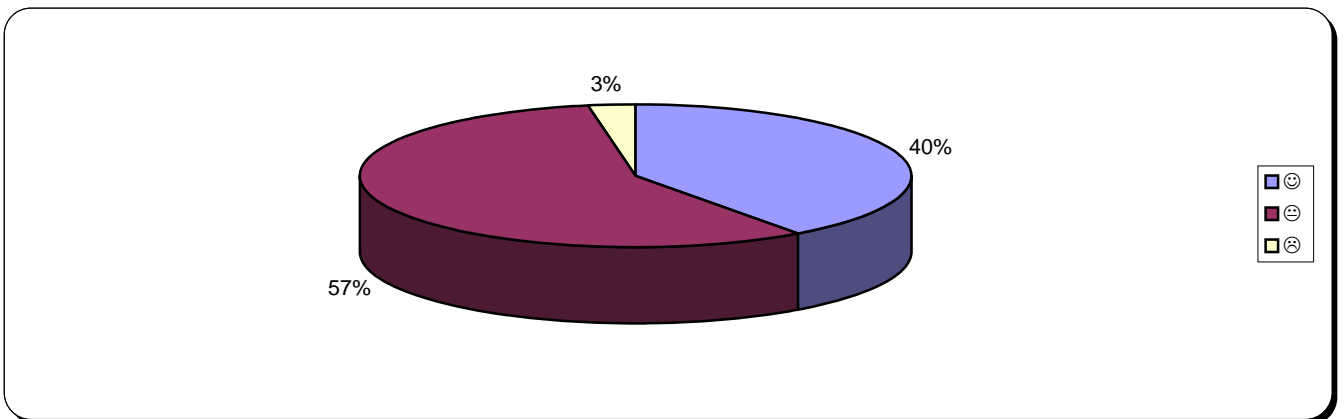
5. Wie hat Ihnen die Präsentation des ASUE/DVGW-industrieforums gefallen?

	😊	😐	☹️
Anzahl	18	26	1
%	40	58	2



6. Wie haben Ihnen die Vorträge der Industrieforen gefallen?

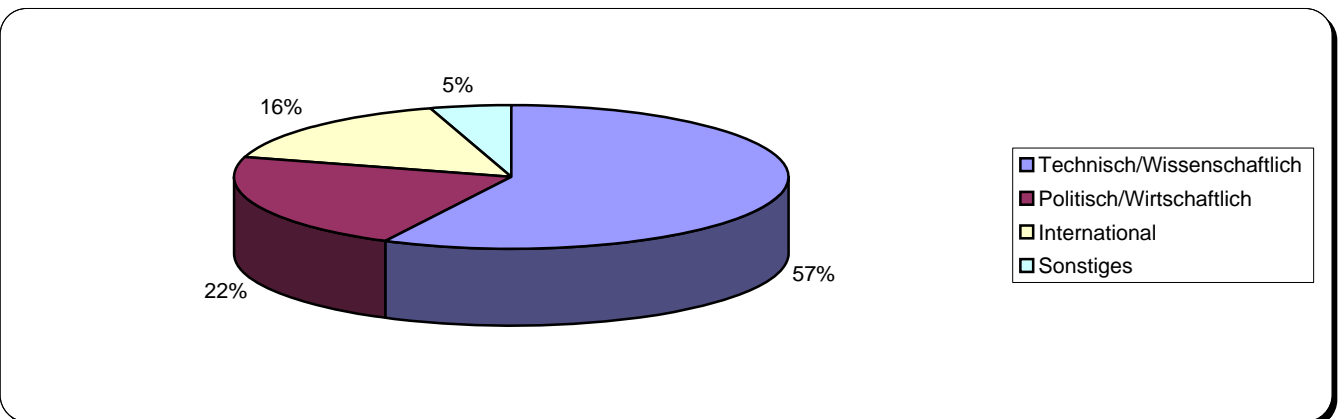
	😊	😐	☹️
Anzahl	14	20	1
%	53	43	4



7. In welchen Themenbereichen wünschen Sie sich in Zukunft mehr Vorträge?*

Technisch/Wissenschaftlich
 Politisch/Wirtschaftlich
 International
 Sonstiges

	%	Anzahl
Technisch/Wissenschaftlich	57	50
Politisch/Wirtschaftlich	22	19
International	16	14
Sonstiges	5	4



Ergebnisse der Teilnehmerbefragung zur gat 2008

8. Welche Ziele haben Sie mit dem Besuch der gat verfolgt? Inwieweit können Sie den folgenden Aussagen zustimmen:

Der Besuch der Tagung hat sich für mich gelohnt.
 Ich habe neue Informationen und Anregungen erhalten
 Ich werde bei meiner Arbeit vom Besuch der Tagung profitieren
 Ich konnte bestehende Kontakte pflegen und neue knüpfen
 Der Besuch der Tagung hat mir Spaß gemacht

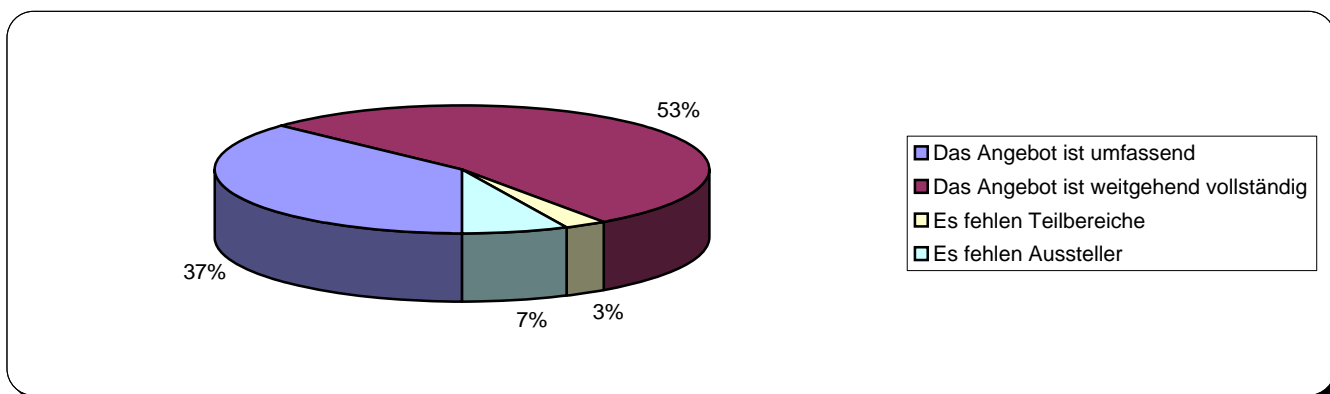
gesonderte Auswertung pro Fragenkomplex im Anhang

	☺	☹	☹☹
Der Besuch der Tagung hat sich für mich gelohnt.	41	26	2
Ich habe neue Informationen und Anregungen erhalten	32	35	3
Ich werde bei meiner Arbeit vom Besuch der Tagung profitieren	29	38	2
Ich konnte bestehende Kontakte pflegen und neue knüpfen	48	19	1
Der Besuch der Tagung hat mir Spaß gemacht	48	18	2

9. Halten Sie das Produkt- und Dienstleistungsangebot der gat-Ausstellung 2008 für umfassend?

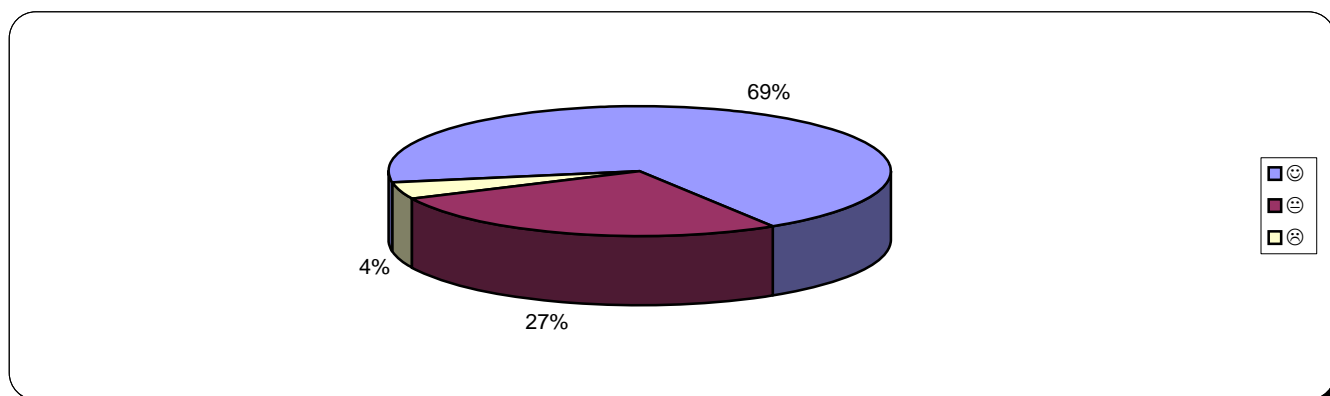
Das Angebot ist umfassend
 Das Angebot ist weitgehend vollständig
 Es fehlen Teilbereiche
 Es fehlen Aussteller

	%	Anzahl
Das Angebot ist umfassend	37	27
Das Angebot ist weitgehend vollständig	53	39
Es fehlen Teilbereiche	7	2
Es fehlen Aussteller	3	5



10. Wie waren Sie mit dem Catering-Angebot in der Ausstellung zufrieden?

	☺	☹	☹☹
Anzahl	49	19	3
%	69	27	4

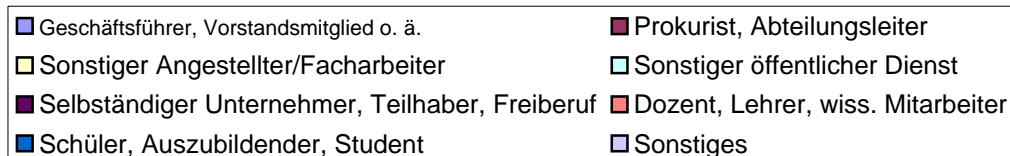
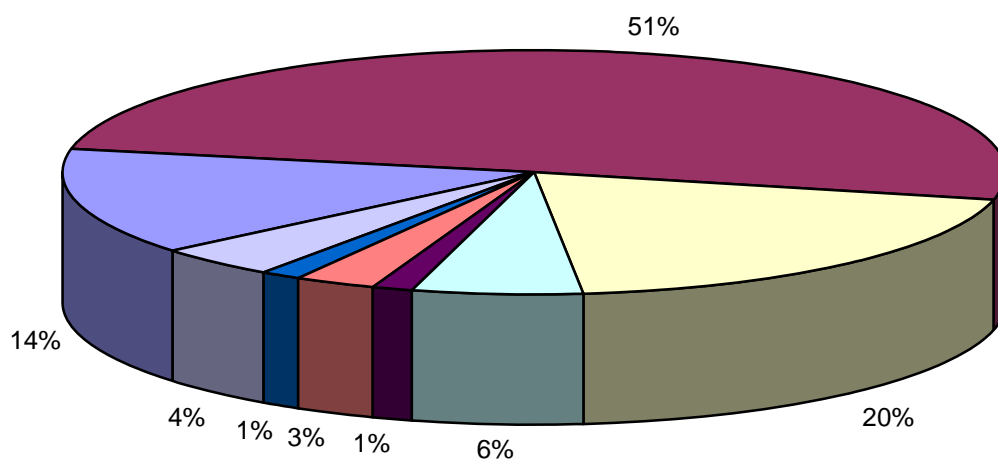


Ergebnisse der Teilnehmerbefragung zur gat 2008

11. Welche berufliche Stellung haben Sie?

Geschäftsführer, Vorstandsmitglied o. ä.
 Prokurist, Abteilungsleiter
 Sonstiger Angestellter/Facharbeiter
 Sonstiger öffentlicher Dienst
 Selbständiger Unternehmer, Teilhaber, Freiberuf
 Dozent, Lehrer, wiss. Mitarbeiter
 Schüler, Auszubildender, Student
 Sonstiges

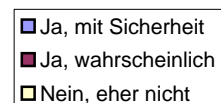
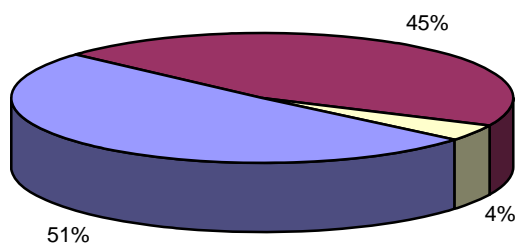
%	Anzahl
14	10
51	36
20	14
6	4
1	1
3	2
1	1
4	3



12. Werden Sie auch die gat im Rahmen des DVGW-Jubiläumskongresses vom 22.-23.-September 2009 in Leipzig besuchen?

Ja, mit Sicherheit
 Ja, wahrscheinlich
 Nein, eher nicht

%	Anzahl
51	37
45	33
4	3

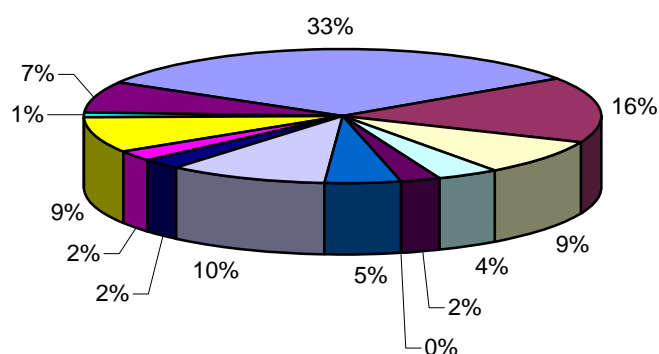


Ergebnisse der Teilnehmerbefragung zur gat 2008

13. In welchem Bereich ist Ihr Unternehmen tätig?*

Stadtwerke und Gasversorger (Endverteiler)	33	26
Querverbundunternehmen Querverbundunternehmen Querverbundunternehmen	16	13
Ferngasgesellschaft (Weiterverteiler)	9	7
Gasimporteure	4	3
Gastransporteure	2	2
Überwachungs-, Zertifizierungsgesellschaft	0	0
Öffentliche Behörde, Verwaltung Ministerium	5	4
Ingenieur-/Planungs-/Architekturbüro	10	8
Universität, Hochschule, Institut	2	2
Verband, Verein	2	2
Industrie	9	7
Handel	1	1
Sonstiges	7	6

%	Anzahl
33	26
16	13
9	7
4	3
2	2
0	0
5	4
10	8
2	2
2	2
9	7
1	1
7	6

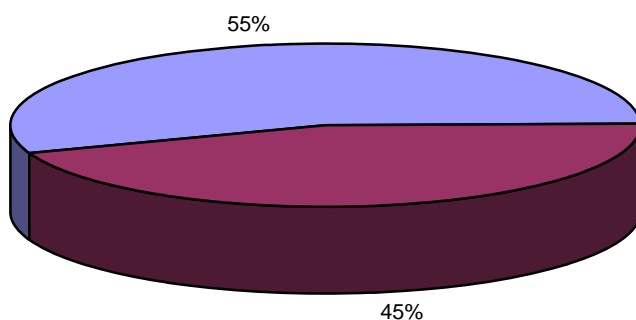


Stadtwerke und Gasversorger (Endverteiler)	Querverbundunternehmen
Ferngasgesellschaft (Weiterverteiler)	Gasimporteure
Gastransporteure	Überwachungs-, Zertifizierungsgesellschaft
Öffentliche Behörde, Verwaltung Ministerium	Ingenieur-/Planungs-/Architekturbüro
Universität, Hochschule, Institut	Verband, Verein
Industrie	Handel
Sonstiges	

14. Wie viele Kunden hat Ihr Versorgungsunternehmen?

Weniger als 100.000
Mehr als 100.000

%	Anzahl
55	26
45	21



Weniger als 100.000
Mehr als 100.000